


Profine[®]
water filter cartridges

ZERO



ÅTERSTÄLLNING AV KRETSKORT



ÅTERSTÄLLNING AV KRETSKORT

För att återställa kretskortet följer du nedanstående instruktioner.

1. Lossa den svarta behållaren från kranen genom att försiktigt dra den rakt ut.
2. Ta ur batteriet och sätt i ett nytt.
3. Lossa kretskortet genom att försiktigt dra klammern utåt samtidigt som du lyfter kretskortet uppåt. Var mycket försiktig – klamrarna som håller kretskortet på plats kan lätt gå av.
4. Tryck på knappen och håll den intryckt tills lampan blinkar växelvis blått och rött.
5. Sätt tillbaka kretskortet i hållaren och återmontera den sen i kranen igen. Kranen skall vara stängd.
6. Efter 120 sekunder blinkar lampan växelvis igen för att bekräfta kalibreringen.
7. Nu är kretskortet återställt!



KONTAKT

Svensk Vattenanalys AB
0920-255 220
info@svenskvattenanalys.se
www.svenskvattenanalys.se

Midgårdsvägen 3
97334 Luleå